



2018-2019 ANNUAL PERFORMANCE REPORT

Choice, Challenge, and a Pathway to a College Degree

Dear Rainier Prep Families,

We set out more than five years ago to create Rainier Prep because the current reality our students face is greatly alarming. Access to a college degree is the single-most important factor in moving into the American middle class and fully participating in our democracy. While our nation's public schools aspire to make college access possible, in reality, only 16% of children born to families who earn less than \$56,000 per year currently earn a college degree. In contrast, 82% of those children born into families earning \$108,000 or more earn a college degree. Rainier Prep seeks to change these odds by providing a school where each child is well known, challenged, asked to question and wonder, encouraged to be truly curious about their world, and able to build the academic and leadership skills for college and life.

As we reflect on the promising results of these last four years, we also look forward to what this school year brings. In June of 2019, we graduated our founding class of 8th graders and sent them off to high school—turning a dream into reality, as each of our students pursue their pathway to a college degree and a life of leadership.

What follows this letter is our Annual Performance Report for the 2018-2019 school year. We would like to highlight our math scores, which show that we significantly outperformed the state and local district.

We encourage you to reach out to us for any questions, concerns or ideas. Together, we are building an amazing school community that can positively impact our world.

Sincerely,

Maggie O'Sullivan
School Leader



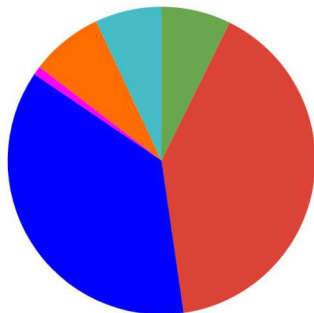
OUR MISSION

To prepare all students to excel at four-year colleges and to become leaders in their communities.

WHO WE SERVE

Last year we served 342 students.

● Asian
 ● Black / African American
 ● Hispanic / Latino
 ● Native Hawaiian / Other Pacific Islander
 ● Two or More Races
 ● White

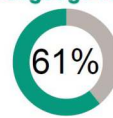


Low Income: 75%
Special Education: 12%
Transitional Bilingual: 39%

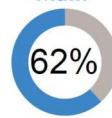


TESTING PERFORMANCE

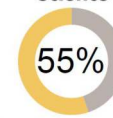
English Language Arts



Math

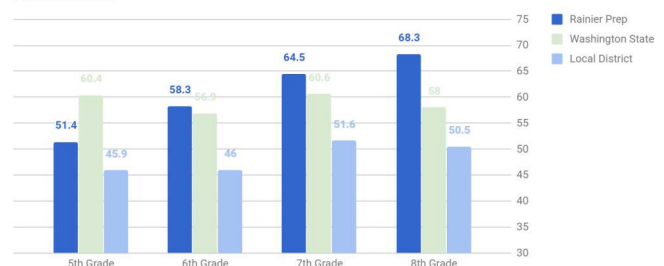


Science

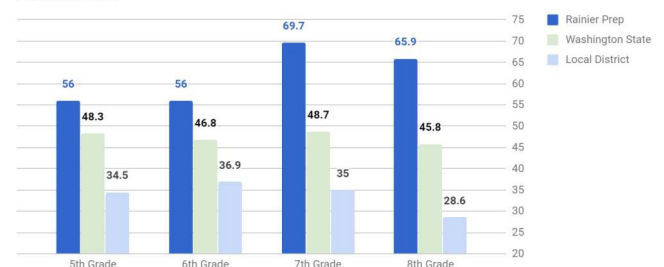


Met grade level standards on state administered tests

ELA: Percentage of Students Meeting Standard on the Smarter Balanced Assessment



MATH: Percentage of Students Meeting Standard on the Smarter Balanced Assessment



OUR BUILDING

- This will be our third year of all four grades fully enrolled in the building.
- The roof of our main building was fully replaced 2018-2019 school year.
- As our PE program has grown, we have continued to expand our equipment storage and purchasing.
- Our building hosted Rainier Prep's second 8th grade graduation in the spring of 2019, proving the ability to host large events successfully.
- Our relative low cost facilities continue to allow us to maximize program resources.



STUDENT ATTENDANCE

For the 2018-2019 school year, Rainier Prep had an average daily attendance rate of 95%.

LEARNING IMPROVEMENT PLAN

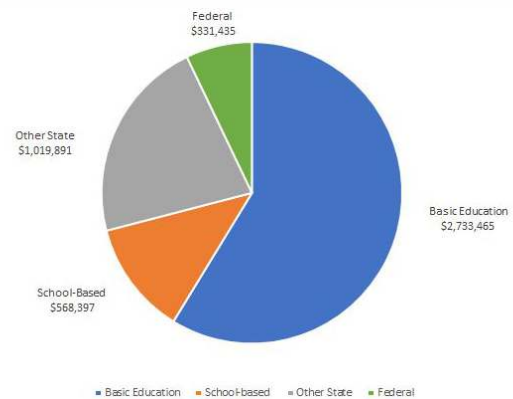
MATH

Students who are significantly behind grade level get intensive small group support in addition to grade level instruction.

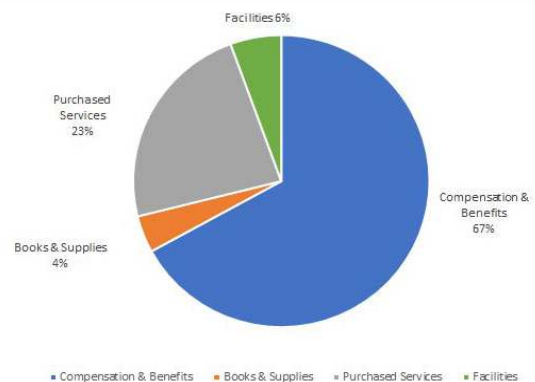
READING & WRITING

Students who are significantly behind grade level get intensive small group support in addition to grade level instruction.

REVENUE



EXPENDITURES



Per-pupil Expenditure: \$11,935

INVITATION TO PARENTS & CITIZENS TO PARTICIPATE IN SCHOOL ACTIVITIES

Throughout the year we solicit community and family feedback through formal and informal channels such as student conferences and annual family surveys. In the 2018-2019 Family Survey, many families shared how pleased they were with their students' experience at Rainier Prep and requested that the school offer more sports and extracurricular activities through after school programming. As a result, during the 2018-2019 school year, Rainier Prep offered a new Jazz Education Enrichment, after school sports (soccer and basketball, and summer programming in partnership with the Pacific Science Center and JazzEd.

On a daily basis volunteers, family members, and parents are in our school building doing their part to guide our students on their pathway to a college degree. If you are interested in getting involved at our school, please contact our main office: 206-494-5979 Ext 0 or mainoffice@rainierprep.org. For upcoming events, please visit our website: www.rainierprep.org or ask your student for the weekly GUIDES Flyer!



2018-2019 INFORME ANUAL

Choice, Challenge, and a Pathway to a College Degree

Estimadas Familias de Rainier Prep,

Hace más de cinco años nos propusimos crear Rainier Prep porque la realidad actual que los estudiantes enfrentan nos alarma grandemente. El acceso a un título universitario es el factor más importante para que nuestros alumnos puedan pasar a la clase media estadounidense y participar plenamente en nuestra democracia. Aunque las escuelas públicas de nuestra nación aspiran a hacer posible el acceso a la universidad, en realidad, solo el 16% de los niños nacidos de familias que ganan menos de \$ 56,000 al año actualmente obtienen un título universitario. En contraste, el 82% de los niños nacidos en familias que ganan \$ 108,000 o más obtienen un título universitario. Rainier Prep busca cambiar estas probabilidades proporcionando una escuela donde cada alumno/a sienta realmente conocido/a; desafiado/a; donde se le pide que piense y pregunte; un lugar donde pueda ser verdaderamente curioso/a acerca de su mundo y pueda desarrollar las habilidades que necesite para su educación universitaria y su vida.

Al reflexionar sobre los resultados prometedores de estos últimos cuatro años, también esperamos lo que este año escolar traerá. En Junio del 2019, nuestra segunda clase de alumnos se graduaron de Rainier Prep. Estos alumnos ya han empezado su noveno y décimo grado en escuelas secundarias "high schools" locales"-convirtiendo un sueño en realidad mientras cada uno de nuestros alumnos sigue en su camino hacia un título universitario y una vida de liderazgo.

Detrás de esta carta, usted encontrará nuestro Informe Anual para el año escolar 2018-2019. Nos gustaría resaltar nuestros resultados de los exámenes estatales de matemáticas, que muestran que superamos significativamente al promedio estatal y al del distrito local.

Les animamos a comunicarse con nosotros con cualquier pregunta, preocupación o idea. Juntos, estamos construyendo una comunidad escolar increíble con el potencial de positivamente impactar nuestro mundo y todas nuestras vidas.

Sinceramente,

Maggie O'Sullivan
Líder de la Escuela



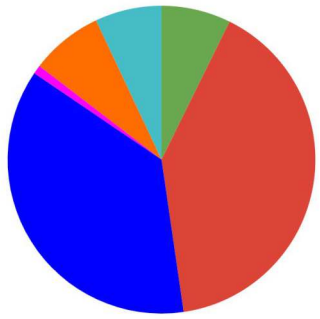
NUESTRA MISION

es preparar a todos los estudiantes para sobresalir en universidades de cuatro años y que puedan llegar a ser líderes en sus comunidades.

NUESTRA MISION

El año pasado servimos a 342 alumnos.

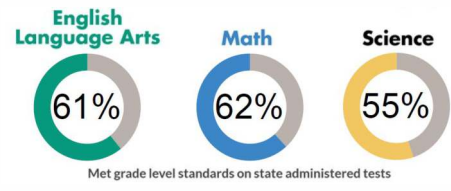
Asian Black / African American Hispanic / Latino Native Hawaiian / Other Pacific Islander Two or More Races White



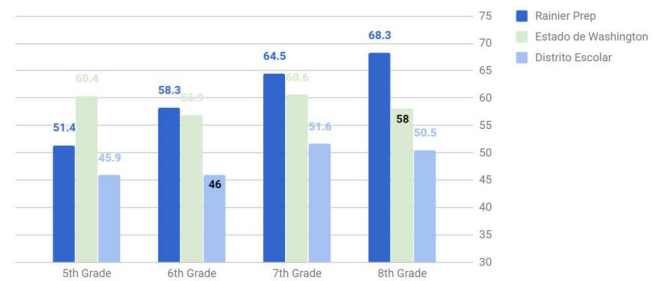
Alumnos de familias de bajos ingresos: 75%
Alumnos recibiendo educación especial: 12%
Alumnos recibiendo servicios bilingüe: 39%



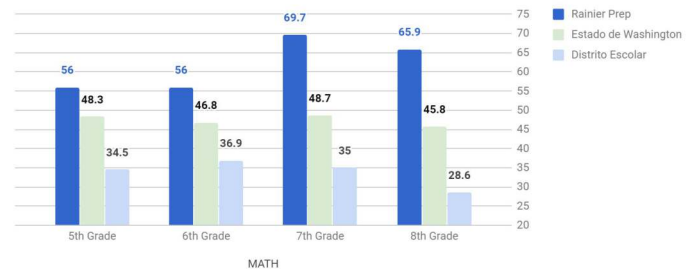
DESEMPEÑO ESCOLAR EN LOS EXÁMENES ESTATALES



INGLÉS (ELA): Porcentaje de alumnos de alumnos que alcanzaron el estándar en el examen estatal (SBAC)



MATEMÁTICAS: Porcentaje de alumnos de alumnos que alcanzaron el estándar en el examen estatal (SBAC)



NUESTRO EDIFICIO

- Este año escolar será nuestro tercero con cuatro grados de alumnos registrados en el edificio.
- El techo de nuestra escuela fue reemplazado durante el año escolar 2018-2019.
- Nuestro programa de educación física a crecido y hemos expandido la compra y almacenamiento de los materiales.
- Nuestro edificio alojó la segunda graduación del 8o grado en la primavera del 2019, demostrando la capacidad de alojar grandes eventos con éxito.
- Nuestras instalaciones de bajo costo continúan permitiéndonos a maximizar los recursos de nuestro programa.

ASISTENCIA ESTUDIANTIL

Para el año escolar 2018-2019, Rainier Prep tuvo un promedio de asistencia diaria del 95%

PLAN DE MEJORA DE APRENDIZAJE

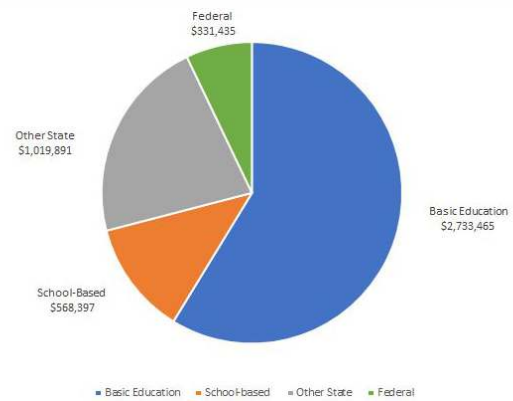
MATEMATICAS

Los estudiantes que están significativamente atrasados académicamente reciben apoyo intensivo en grupos de alumnos pequeños además de la instrucción al nivel del grado del estudiante.

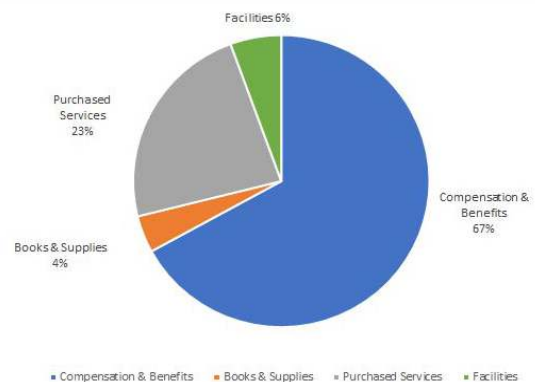
LECTURA Y ESCRITURA

significativamente atrasados académicamente reciben apoyo intensivo en grupos de alumnos pequeños además de la instrucción al nivel del grado del estudiante.

INGRESOS:



GASTOS:



Gastos por alumno: \$11,935

INVITACIÓN A FAMILIAS Y CIUDADANOS A PARTICIPAR EN ACTIVIDADES ESCOLARES

Durante el año escolar, solicitamos comentarios de la comunidad y la familia de maneras formales e informales. Por ejemplo, conferencias estudiantiles y encuestas a las familias anualmente. A través de nuestra encuesta a las familias en el año escolar 2018-2019, muchas familias compartieron su satisfacción con la experiencia de sus alumnos en Rainier Prep.

Familias también pidieron que la escuela ofrezca más deportes y actividades extracurriculares después de la salida. Consecuentemente, durante el año escolar 2018-2019, Rainier Prep ofreció una clase de música jazz, deportes después de la escuela (fútbol y basquetbol), y programación de verano en asociación con el Pacific Science Center y JazzEd.

Diariamente voluntarios, familiares, y padres están en nuestra escuela haciendo su parte para guiar a nuestros alumnos en su camino a un título universitario. Si usted está interesado en involucrarse en nuestra escuela, por favor comuníquese con nuestra oficina: 206-494-5979 Ext 0 o mainoffice@rainierprep.org. Para eventos que se aproximan, por favor visite nuestro sitio [we: www.rainierprep.org](http://www.rainierprep.org) o pídale a su alumno/a la GUIA semanal!